



Ochotnicza Straż Pożarna w Luboniu
ul. Żabikowska 36
62-030 LUBOŃ
tel. 61 8130-998, tel. 61 8102-826
e-mail: straz@osplubon.pl



Lubon , dnia 27.02.2025r.

Sprawozdanie z działalności ratowniczej Ochotniczej Straży Pożarnej w Luboniu za rok 2024

W 2024 roku odnotowaliśmy **458** zdarzeń wzrost do **2023 roku** o **15,7%** z czego do pożarów wyjeżdżaliśmy **85** razy do roku **2023 spadek** o **4,7 %**, miejscowych zagrożeń **326** razy wzrost o **29,9 %** oraz **47** fałszywych wezwań spadek o **4,1 %**. Do miejscowych zagrożeń zaliczmy: wypadki drogowe, pompowanie wody z zalanych piwnic, oraz usuwanie skutków niesprzyjającej pogody, pomoc pogotowiu ratunkowemu, Policji, a także ratowanie zwierząt oraz ludzi na akwenach wodnych.

Zdarzenia miały miejsce na terenie miasta Lubonia ,Poznania, a także sąsiadującej gminy Komorniki. Odnotowaliśmy **7** osób śmiertelnych z czego **3** osoby w Luboniu oraz **osób rannych 35** z czego **17** w Luboniu. Na terenie Lubonia odnotowaliśmy **300** zdarzeń wzrost do roku **2023** o **27,1%** co stanowi **42** pożarów w stosunku do roku **2023** spadek o **6,6%** i **229** miejscowych zagrożeń wzrost o **30,9%** oraz **29** fałszywych wezwań wzrost o **81%**.

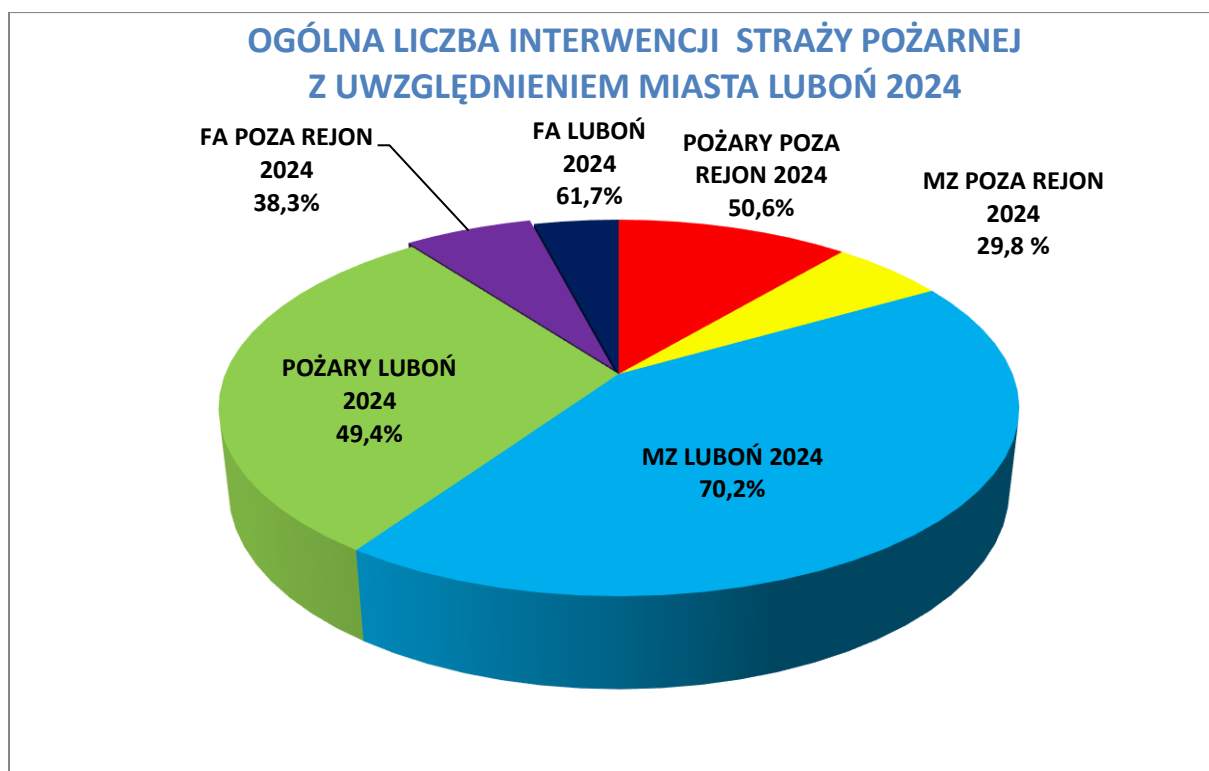
35 zdarzeń stanowiły wypadki drogowe i kolizje.

W ciągu roku odnotowaliśmy **40** interwencji związanych z pomocą Zespołom Ratownictwa Medycznego. Zdecydowanie nastąpił wzrost ilości zdarzeń związanych z pomocą przy otwarciu mieszkań oraz prób samobójczych.

W roku 2024 więcej niż zazwyczaj współpracowaliśmy z Zespołami Ratownictwa Medycznego. Aż **40** krotnie dysponowani byliśmy do pomocy pogotowiu ratunkowemu w celu pomocy w zniesieniu pacjentów do karetki pogotowia z trudnostępnych miejsc uniemożliwiający zniesienie osoby wymagającej pomocy w dwie osoby . Były to osoby o ograniczonej zdolności poruszania się bądź osoby o dużej wadze ciała.

OGÓLNA ILOŚĆ INTERWENCJI W POSZCZEGÓLNYCH GMINACH POWIATU POZNAŃSKIEGO w 2023 ROKU

GMINA	Ilość zdarzeń	GMINA	Ilość zdarzeń	GMINA	Ilość zdarzeń
BUK	222	LUBOŃ	316	SUCHY LAS	241
CZERWONAK	291	MOSINA	340	SWARZĘDZ	503
DOPIEWO	300	MUROWANA GOŚLINA	225	TARNOWO PODGÓRNE	426
KLESZCZEWO	152	POBIEDZISKA	362		
KOMORNIKI	240	PUSZCZYKOWO	119		
KOSTRZYN	261	ROKIETNICA	227		
KÓRNIK	459	STĘSZEW	248		



W ciągu całego roku zużyto **680 kg** sorbentu do neutralizacji plam olejo i ropopochodnych. Przy większości zdarzeń drogowych współpracujemy ze Strażą Miejską w Luboniu i Policją w Luboniu. Współpraca układa się bardzo dobrze. Najniebezpieczniejsze skrzyżowania w Luboniu to, Poniatowskiego/Klonowa/Cmentarna, ks.Streicha/Powstańców Wielkopolskich, a także skrzyżowanie ulic Armii Poznań/Dębiecka i ciąg ulicy Armii Poznań. W tych miejscach dochodzi do dużej ilości zdarzeń drogowych. W trzech przypadkach zmuszeni byliśmy używać sprzętu hydraulicznego w celu wykonania dostępu do osób poszkodowanych w wypadkach drogowych. Jak co roku używamy sprzętu medycznego w celu podtrzymywania czynności życiowych, a także opatrywania poszkodowanych do czasu przybycia Pogotowia Ratunkowego. Współpraca z Pogotowiem Ratunkowym ,a także Lotniczym Pogotowiem Ratunkowym w czasie usuwania

skutków zdarzeń drogowych i medycznych układa się bardzo dobrze. Wzrosła natomiast liczba zdarzeń związanych z pomocą w transporcie poszkodowanych gdyż zostały zmniejszone obsady na karetkach pogotowia. W 2024 roku doposażyliśmy jeden z samochodów ratowniczych w AED. W poprzednim roku używaliśmy AED czterokrotnie, które w trzech przypadkach przywróciło czynności życiowe. W 2024 roku przeprowadziliśmy wyrywkową kontrolę stanu sieci hydrantowej spośród stwierdzonych uszkodzonych hydrantów rok wcześniej na terenie miasta Luboń. Hydranty uznane za uszkodzone w roku 2023 są sukcesywnie naprawiane i konserwowane przez Aquanet. Wszystkie zauważone uszkodzenia sieci hydrantowej zgłaszane do firmy AQUANET są usuwane na bieżąco.

Otrzymaliśmy również 1% podatku dochodowego w kwocie 970 złotych. Decyzją Komendanta Głównego Państwowej Straży Pożarnej w roku 2024 otrzymaliśmy dotację z Krajowego Systemu Ratowniczo Gaśniczego w kwocie 6 200,00 złotych. Środki zostały przeznaczone na podwyższenie działalności operacyjnej jednostki. Ponadto otrzymaliśmy dotację dla Młodzieżowej Drużyny Pożarniczej na organizację obozu dla MDP.

Dodatkowo w 2024 roku otrzymaliśmy dofinansowanie z WFOŚ i GW w Poznaniu na zakup umundurowania specjalnego oraz na zakup umundurowania specjalnego oraz na modernizację oświetlenia w technologii LED.

Przeprowadzane zostały ćwiczenia na obiektach w celu podwyższenia swojego wyszkolenia.

Wspólnie ze Szkołą Aspirantów Pożarnictwa w Poznaniu przeprowadza się szkolenia i ćwiczenia na poligonie strażackim z zakresu ratownictwa technicznego.

W 2024 roku Komenda Miejska Państwowej Straży Pożarnej w Poznaniu przeprowadziła kontrolę w naszej jednostce pod względem gotowości bojowej, wyposażenia i utrzymania porządku, a także konserwacji sprzętu oraz samochodów. Otrzymaliśmy ocenę bardzo dobrą. Komisja nie wniosła żadnych uwag.

Strażacy uczestniczyli w kursach, podstawowych szeregowców, dowódców sekcji zorganizowanych nieodpłatnie przez Komendę Miejską Państwowej Straży Pożarnej w Poznaniu.

Ponadto 15 strażaków uczestniczyło w szkoleniu Pierwszy Ratownik, które ma na celu przyspieszyć podjęcie czynności ratowniczych u osób poszkodowanych. W tym celu zmierza tworzenie aplikacji.

Ponadto w roku 2024 strażacy uczestniczyli z warsztatami szkoleniowych z zakresu ratownictwa technicznego w Poznaniu.

Corocznie Komenda Miejska PSP w Poznaniu oraz Szkoła Aspirantów PSP przeprowadza Nam nieodpłatnie okresowe kontrole aparatów układu oddechowego oraz mierników wielogazowych.

ROK	POŻARY	MIEJSCOWE ZAGROŻENIA	ALARMY FAŁSZYWE	OGÓŁEM
2021	97	257	35	389
2022	109	260	37	406
2023	89	251	49	389
2024	85	326	47	458
RAZEM 2021-2024	380	1094	168	1642

ZESTAWIENIE INTERWENCJI Z PODZIAŁEM NA GMINY

ROK 2023

ROK 2024

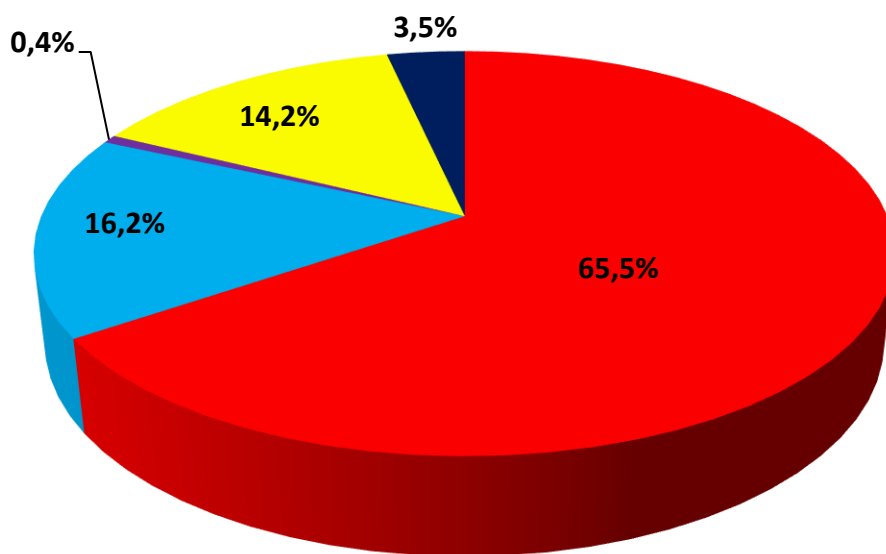
Požary	MZ	FA	Ogółem	Miasto gmina	Požary	MZ	FA	Ogółem	%
45	175	16	236	LUBOŃ	42	229	29	300	+27,1%
15	26	10	51	POZNAŃ	24	41	9	74	+45,1 %
2	0	0	2	PUSZCZYKOWO	2	0	1	3	+50,0 %
1	0	0	0	DOPIEWO	0	0	0	0	-100,0%
23	33	23	79	gm. KOMORNIKI	15	42	8	65	- 17,8%
0	0	0	0	gm. STĘSZEW	0	0	0	0	0,0%
3	16	0	19	Autostrada A2	2	14	0	16	+18,7%
OGÓŁEM	89	251	49		85	326	47	458	+ 17,8%

Ilość interwencji ze względu na ilość zdarzeń z podziałem na rodzaj zdarzeń i miejscowych zagrożeń w latach 2021 - 2024

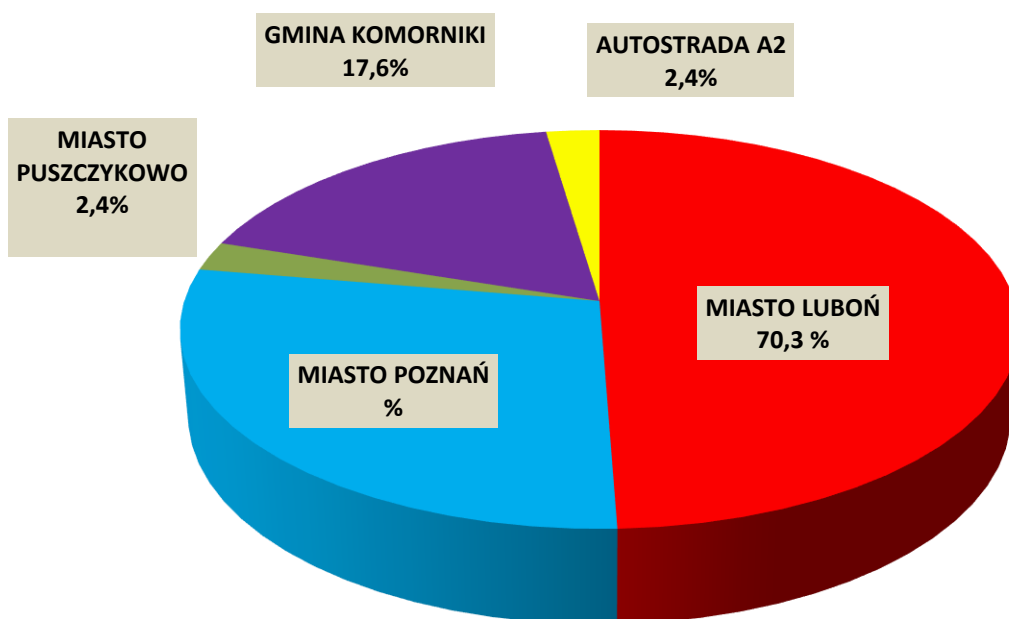
ROK :	2021	2022	2023	2024	RAZEM
Ogółem:	389	406	389	458	1642
Požary	97	109	89	85	380
Miejscowe zagrożenia	257	260	251	326	1094
Fałszywe alarmy	35	37	49	47	168
w tym :					
wypadki drogowe	52	43	35	34	164
akcje powodziowe	19	15	10	10	54
ratownictwo chemiczne	8	10	35	35	88
wichury	28	77	55	68	228
inne	150	115	205	311	781

LICZBA INTERWENCJI Z PODZIAŁEM NA MIASTA I GMINY 2024

- MIASTO LUBOŃ
- MIASTO POZNAŃ
- MIASTO PUSZCZYKOWO
- GMINA KOMORNIKI
- AUTOSTRADA A2



POŻARY 2024



MIEJSCOWE ZAGROŻENIA 2024

